

# ワンちゃんのウンチ取り器具 **エクトル**

エクトルは  
「いやな事、大変な事」  
に応えます。

**エクトルの特徴** 重さ 90g、携行時サイズ (mm) 幅 80 全長 250 使用時有効幅約 160×170。

- 器具も手も汚れません。
- 臭いを抑える構造です。
- フンが透けて見えません。
- 収納袋の着脱が簡単です。
- 軽く携帯スツキリ形状。
- 操作が簡単です。
- 専用袋が不要です。
- 複数サイズのレジ袋が使用できます。

## 取り扱い説明

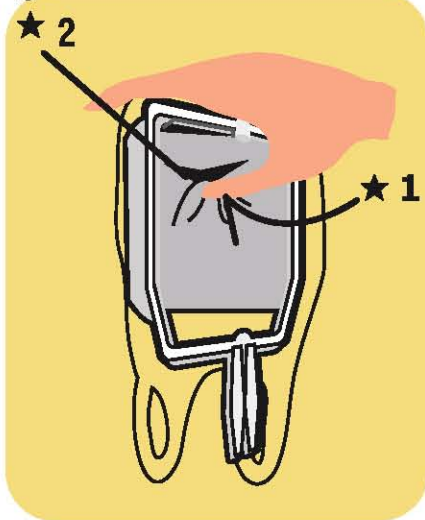
### ①、器具をビニール袋に入れ窪みをつくる。

図の★1の位置を親指で押さえ★2の裏部の遮視板を切り口から中指で引き上げ開口し、親指で開口部にビニールを差し込み、そのビニールを挟んで糞受け部の窪みをつくりします。

### ②、畳んでロックする。

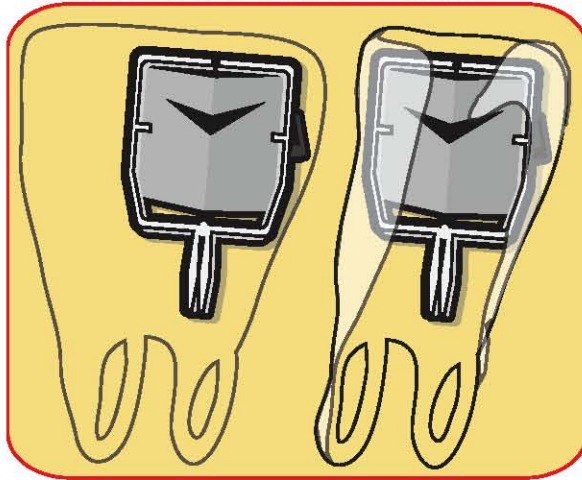
畳んだら両棒を指で押圧し、合わせ面のビニールの重なり部を圧してなじませ、そしてクリップの先端部のビニールをロック操作と反対側に寄せビニールに弛みを持たせてからロック操作をして下さい。

①

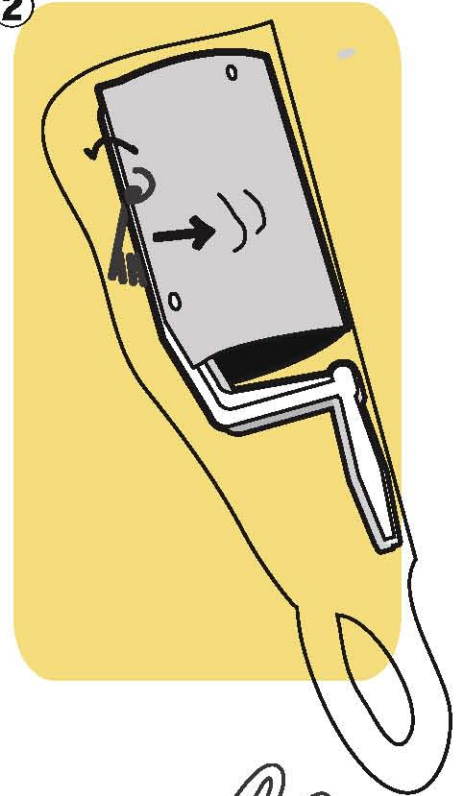


※ビニール袋が大きい場合

(裏面の各部の注意と補足の※2参照)

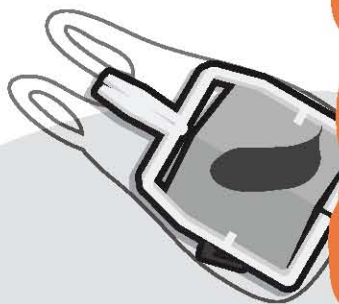


②



## <使用方法>

① お尻のしたにエクトルを合わせます。



② ウンチが取れたら折りたたみます。



③ トイレに捨てるかビニール袋を裏返しウンチを包んだままゴミ箱へはい!

※ティッシュペーパーを敷くか掛けることをおすすめします。